

FICHA TÉCNICA DATA SHEET FICHA TÉCNICA



CREE
LED CHIPS

LIFUD
LED Driver

LED PRO TRI-PROOF LIGHT FITTING

Información general

Las pantallas Estanca LED de Filux consiguen que la instalación se realice sin tener que modificar el cableado. Su aplicación se extiende a cualquier espacio amplio, tanto interior como exterior. Todas las pantallas son estancas y cuentan con un diseño que facilita su montaje. Están fabricadas en materiales polimeros que aseguran su perdurabilidad en el tiempo. Cuentan con conexión 2 laterales (potencia máxima conectable: 300W).

General information

Filux Waterproof LED tri-proof ensure that the installation is done without having to modify the wiring. Its application extends to any ample space, both interior and exterior. All screens are watertight and have a design that facilitates their assembly. They are made of polymer materials that ensure their durability over time. 2 side connection (maximum power linkable: 300W).

Informações gerais

As armaduras estanques LED Filux permitem que a sua instalação se faça sem modificar a cablagem. Sua aplicação é muito vast, podendo ser instalada em espaços interiores ou exteriores. As armaduras são fabricadas em materiais poliméricos que garantem a sua durabilidade no tempo. Com 2 ligações laterais (potência máxima conectável: 300W).

5
YEAR
WARRANTY

50.000H

CRI
>80

120°

PF
>0,9

LIFUD

IP65

IK07

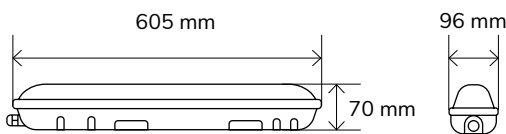
A++
LABEL

125LM/W

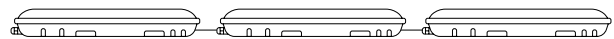
CREE

6 PCS

0,75 kg

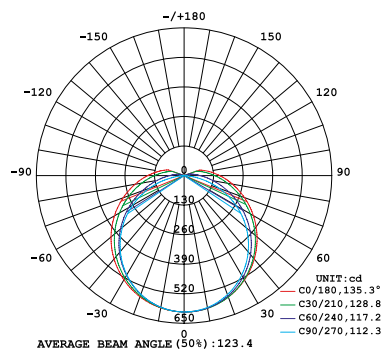


Model	Sku	Power	C.Temp	Lumens	Input
FT-1120	F1139	20W	5.000K	2.500	220-240V, 50/60Hz



Conexión 2 laterales | 2 side connection | 2 ligações laterais
Max. potencia conectable 300W | Max. power linkable 300W | Potencia conectável max. 300W

Fotometría | Photometry | Fotometria



120°
Ángulo apertura
Beam angle
Ângulo de abertura