

FICHA TÉCNICA DATA SHEET FICHA TÉCNICA



T5 BATTEN WITH SWITCH

Información general

La barra lineal T5 de Filux con interruptor incorporado puede conectarse una a una y un interruptor puede controlar hasta 10 lámparas. Diferentes modelos pueden conectar hasta 8 lámparas. La corriente máxima permitida de lámparas es 0,8A.

General information

Filux T5 linear bar with built-in switch can be connected one by one and one switch can control up to 10 lamps. Different models can connect up to 8 lamps. The maximum allowed current of lamps is 0.8A.

Informações gerais

A barra linear Filux T5 com interruptor embutido pode ser conectada uma a uma e uma chave pode controlar até 10 lâmpadas. Diferentes modelos podem conectar até 8 lâmpadas. A corrente máxima permitida das lâmpadas é 0,8A.



>15,000H

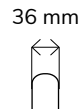
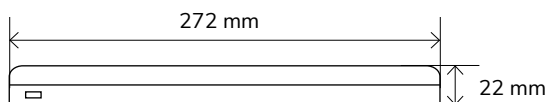
PF
0,5


110°


IP20


40 PCS


Conexión 2 laterales | 2 side connection | 2 ligações laterais
Max. potencia conectable 175W | Max. power linkable 175W | Potencia conectável max. 175W



0,20 kg



Model	SKU	Power	C.Temp	Lumens	Input
FT-1104	F1147	4W	4.000K	320	220-240V, 50/60Hz
	F1148		6500K		