

## FICHA TÉCNICA DATA SHEET FICHA TÉCNICA



### T5 BATTEN WITH SWITCH

#### Información general

La barra lineal T5 de Filux con interruptor incorporado puede conectarse una a una y un interruptor puede controlar hasta 10 lámparas. Diferentes modelos pueden conectar hasta 8 lámparas. La corriente máxima permitida de lámparas es 0,8A.

#### General information

Filux T5 linear bar with built-in switch can be connected one by one and one switch can control up to 10 lamps. Different models can connect up to 8 lamps. The maximum allowed current of lamps is 0.8A.

#### Informações gerais

A barra linear Filux T5 com interruptor embutido pode ser conectada uma a uma e uma chave pode controlar até 10 lâmpadas. Diferentes modelos podem conectar até 8 lâmpadas. A corrente máxima permitida das lâmpadas é 0,8A.


  
>15,000H

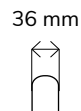
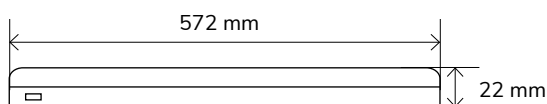
**PF**  
0,5

  
110°

  
IP20

  
40 PCS

  
Conexión 2 laterales | 2 side connection | 2 ligações laterais  
Max. potencia conectable 175W | Max. power linkable 175W | Potencia conectável max. 175W



0,28 kg



Model	Sku	Power	C.Temp	Lumens	Input
FT-1108	F1149	8W	4.000K	640	220-240V, 50/60Hz
	F1150		6500K		